

**Styrelsen för Nacka Energi AB
Styrelsemöte 2015-02-17
Ärende nr 2 , Årsredovisning 2014**

Protokollsutdrag

§ 6 Årsredovisning 2014 enligt bilaga

Styrelsen beslutade;

- att godkänna förslaget till årsredovisning för verksamhetsåret 2014
- att förklara denna punkt i protokollet omedelbart justerad

Justeras



Marianne Flink



Christer Lydig

Nacka Energi AB

Org nr 556017-9532

Årsredovisning för räkenskapsåret 2014-01-01 -- 2014-12-31

Styrelsen och verkställande direktören för Nacka Energi AB avger härmed följande årsredovisning.

Innehåll	Sida
Förvaltningsberättelse	1
Resultaträkning, kostnadsslagsindelad	4
Balansräkning	5
Kassaflödesanalys	7
Noter med redovisningsprinciper och bokslutskommentarer	8

Alla belopp redovisas, om inte annat anges, i tusentals kronor (tkr).
Uppgifter inom parentes avser föregående år.

12/

9

63
80 9R
Stroby

Nacka Energi AB
Org nr 556017-9532

Förvaltningsberättelse

Styrelsen och verkställande direktören för Nacka Energi AB (NEAB) får härmed avge årsredovisning för år 2014.

Allmänt om verksamheten

Bolaget är ett elnätbolag, vars huvuduppgift är att distribuera el till ca 27 500 anslutna kunder inom koncessionsområdet, vilket omfattar Nacka kommun exklusive Boo kommundel. Bolaget är helägt av Nacka kommun genom Nacka Stadshus AB (organisationsnummer 556032-4930 med säte i Nacka Kommun) som lämnar koncernredovisning.

Utöver verksamheten i moderbolaget enligt ovan bedriver Nacka Energi AB genom det helägda dotterbolaget Nacka Energi Försäljning AB (NEFAB) så kallad sidoordnad verksamhet, nätadministrativa tjänster för Mälarenergi AB, samförläggning för Telia, nyanläggning och förnyelse av vägbelysning för Nacka Kommun samt uthyrning av ett bergrumsutrymme som tidigare inhyst en fördelningsstation. Nacka Energi Försäljning AB lämnar egen årsredovisning.

Rörelseresultatet i Nacka Energi AB uppgår till ca 35,3 Mkr (28,6).

Nätverksamheten

Investeringar i nya nät har fortsatt i stor omfattning på Älgö i samband med att kommunen byggt om vägar och lagt ut nya VA-ledningar. Även i Hedvigslund, Älta, har ett nytt elnät byggts i samband med exploateringsarbeten. På Kvarnholmen har dock planerade investeringar försenats då detaljplanerna inte blivit antagna.


Bland förnyelseprojekten som utförts finns ett stationsutbyte på Vikingavägen samt ställverksutbyte på Oxelvägen och Ostronvägen.

Ledningsförstärkningar för högspänning har utförts från FS Järta mot Kolbotten där förläggning av nya kablar har påbörjats under året. Förstärkning av lågspänningsnätet har skett utmed Skepparstigen och Järneksvägen där gamla ledningar bytts ut.

På grund av kommande utbyggnad av tvärbanan har flera ledningar utmed Värmdövägen flyttats på uppdrag av SL. Flytt av ledningar har även utförts på uppdrag av Nacka kommun utmed Kvarnholmsvägen där Nacka Kommun bygger ny gång- och cykelväg samt förlägger nya VA-ledningar.

Ökningen av antalet bergvärmeanläggningar fortsätter och i Jarlaberg och Sickla Strand har detta medfört att det lokala ledningsnätet, till följd av det ökade effektbehovet, måste förstärkas och en nätstation bytas ut.

Tillfälliga anläggningar och exploatering med styckebebyggelse, var även i år omfattande.



Totalt distribuerades 507 834 518 kWh (524 955 511). Maxeffekten, 107,4 MW (119,6) inträffade måndagen den 13 januari, då dygnsmedeltemperaturen var -7,7 °C.

Den genomsnittliga avbrottstiden per kund, det så kallade SAIDI-begreppet, vilket rapporteras till Energimarknadsinspektionen, blev för helåret 2014 9,35 minuter (29,45) för oplanerade avbrott samt 0,96 minuter (0,66) för planerade avbrott. Därmed nåddes bolagets mål att oplanerade avbrott skall ligga under 10 minuter. Ett av de större oplanerade avbrotten skedde då en av fem inmatningskablar från Fortum/Skanstull gick sönder i en skarv, på Fortums sida av leveransgränsen. Den ökade exploateringsstakten har också medfört en ökning av antalet avbrott inom exploateringsområden på grund av schaktskador på högspänningskablar.

Energimarknadsinspektionens (Ei) granskning av nätbolagens avgifter sker fr.o.m. 2012 i förtid och innebär att Ei tilldelat nätbolaget en intäktsram för fyraårsperioden 2012 t.o.m. 2015. Intäktsramen beräknas på ett underlag där bl.a. bolagets kapitalbas, löpande kostnader samt planerade investeringar ingår. Den intäktsram som NEAB har erhållit är i linje med NEABs affärsplan.

Framtid

Befintliga exploateringsplaner har hittills visat på en effektökning om ca 20-25 MW inom Sicklaön fr.o.m. 2012 och framåt och som uppstår successivt under de kommande 8-10 åren. Tillkommande planer under 2014 indikerar dock en både större och snabbare tillväxt och en revidering av effektprognoserna sker därför våren 2015. Förstudien 2013 angående anslutningen mot regionnätet och möjliga lösningar i fråga om bl.a. matningsvägar, spänningsnivåer och ekonomi visar på behovet att höja spänningsnivån i inmatnings-punkten till 240 kV. Analysen av alternativen kommer att fortsätta under 2015, i takt med att effektprognoserna uppdateras och bl.a. Fortum och Svenska Kraftnät tydliggör förutsättningarna för den framtida inmatningen. Enligt förstudien 2013 beräknas investeringsstart ske 2017/18.

Förutom att lösa det tekniska behovet av en flexibel lösning med tillräcklig kapacitet för Nacka kommuns framtida tillväxt, pekar också 2013 års förstudie på möjligheten att inom den närmaste tioårsperioden, via en extra investering om ca 40 Mkr, kunna sänka nätavgifterna för slutkunderna. Eftersom den nu gällande modellen för reglering av nätbolagens intäkter inte ger motsvarande investeringsutrymme är ambitionen att finansieringen till största delen ska kunna ske via de ackumulerade vinstmedlen som genererats i Nacka Energi Försäljning AB.

Branschens arbete med generalisering av nätbolagens tariffer och införande av effekttariffer i linje med Elmarknadsinspektionens förslag, pågår. Ett branschförslag förväntas våren 2015 och ett generellt införande av effekttariffer kan då förväntas under 2017.

MA G
80 ES 9R
Kaj

Resultat och ställning
Flerårsöversikt

	år 2014	år 2013	år 2012	år 2011	år 2010
Omsättning	141 649	139 279	132 672	126 690	121 123
Resultat e. fin. poster	35 069	28 541	15 962	19 599	17 146
Eget Kapital	40 757	25 115	25 179	20 872	20 823
Soliditet	61%	56%	53%	53%	54%

Rörelseresultatet, exkl. "Aktiverat arbete för egen räkning", har förbättrats med ca 7,2 Mkr relativt 2013, huvudsakligen beroende på lägre kostnader för regionnät och nätförluster på grund av det varma vädret samt lägre planerliga avskrivningar efter ändrad uppskattning och bedömning av anläggningsdelars ekonomiska livslängd och avskrivningstider. Också relativt budget 2014 blev resultatet väsentligt bättre, men utan att förbättra bolagets långsiktiga ekonomi eftersom de lägre kostnaderna för regionnätsavgifter och förlustkraft, totalt ca 4 Mkr, i motsvarande grad krymper den av reglermyndigheten tilldelade intäktsramen och ska till 100 % återföras till kundkollektivet i form av lägre nätavgifter. Konsekvensen av detta "överuttag", ackumulerat med tidigare års "överuttag", blir att utrymmet för höjning av nätavgifterna de närmast kommande åren sannolikt är nära nog obefintligt.

Förslag till vinstdisposition

Styrelsen föreslår att årets resultat, kronor 15 641 990 jämte balanserade vinstmedel om kronor 17 714 633, tillsammans kronor 33 356 623 balanseras i ny räkning.

Vad beträffar företagets resultat och ställning i övrigt hänvisas till efterföljande resultat och balansräkningar med tillhörande bokslutskommentarer.

Handwritten signature

Handwritten signature and initials

Resultaträkning

Belopp i tkr	Not	2014-01-01 2014-12-31	2013-01-01 2013-12-31
Rörelsens intäkter			
Nettoomsättning		132 008	129 687
Förändring i debiterbara arbeten		49	-46
Aktiverat arbete för egen räkning		3 407	3 876
Övriga rörelseintäkter	1)	9 593	9 638
Summa rörelsens intäkter		145 056	143 155
Rörelsens kostnader			
Nätavgifter och varor		-45 399	-48 319
Övriga externa kostnader	2)	-27 274	-25 007
Personalkostnader	3)	-22 130	-23 170
Avskrivning av materiella anläggningstillgångar	8)	-14 977	-18 104
Summa rörelsens kostnader		-109 780	-114 600
Rörelseresultat		35 276	28 555
Resultat från finansiella poster			
Resultat fr övr värdepapper o fordr som är antillg		-249	44
Ränteutäkter		141	134
Räntekostnader		-99	-192
Resultat efter finansiella poster		35 069	28 541
Bokslutsdispositioner			
Överavskrivning	4)	-4 572	-4 661
Koncernbidrag	5)	-10 353	-23 937
Resultat före skatt		20 144	-57
Skatt	6)	-4 502	-7
Årets resultat		15 642	-64





Nacka Energi AB

Org nr 556017-9532

Balansräkning

Belopp i tkr	Not	2014-12-31	2013-12-31
Tillgångar			
<u>Anläggningstillgångar</u>			
Materiella anläggningstillgångar			
Mark	7)	219	219
Nätanläggning	8)	191 172	184 145
Inventarier och verktyg	8)	1 574	1 869
Fjärravlästa mätare	8)	12 306	16 577
Pågående nyanläggningar	9)	9 508	9 415
Installationsmaterial		716	399
Finansiella anläggningstillgångar			
Andelar i koncernföretag		100	100
		<u>215 594</u>	<u>212 724</u>
<u>Omsättningstillgångar</u>			
Varulager mm			
Pågående debiterbara arbeten		20	0
Kortfristiga fordringar			
Kundfordringar		11 984	5 404
Fordran på dotterföretag		19 189	19 980
Skattefordran		0	692
Övriga fordringar		980	1 004
Förutbetalda kostnader och upplupna intäkter	10)	21 351	21 326
Kassa		0	0
		<u>53 525</u>	<u>48 405</u>
SUMMA TILLGÅNGAR		269 119	261 129

g ut

*810
Kontroll
CC, as*

Nacka Energi AB

Org nr 556017-9532

Balansräkning

Belopp i tkr	Not	2014-12-31	2013-12-31
Eget kapital och skulder			
<u>Eget kapital</u>	11)		
Bundet eget kapital			
Aktiekapital (120000 aktier)		6 000	6 000
Reservfond		1 400	1 400
Fritt eget kapital			
Balanserad vinst/förlust		17 715	17 779
Årets resultat		15 642	-64
		40 757	25 115
<u>Obeskattade reserver</u>	12)	159 437	154 864
<u>Avsättningar</u>	13)	1 922	2 484
<u>Kortfristiga skulder</u>			
Förskott från kunder		0	19
Leverantörsskulder		15 098	12 669
Pågående debiterbara arbeten		0	29
Koncernkonto Nacka kommun	14)	1 468	2 693
Skulder till koncernföretag	15)	14 000	29 500
Skulder till dotterföretag		24 422	25 088
Skatteskulder		3 791	0
Övriga kortfristiga skulder		1 380	1 156
Upplupna kostnader och förutbetalda intäkter	16)	6 844	7 512
		67 004	78 666
SUMMA EGET KAPITAL OCH SKULDER		269 119	261 129
Ställda säkerheter		Inga	Inga
Ansvarsförbindelser		Inga	Inga

g ut


SAD
9F
CS

Nacka Energi AB

Org nr 556017-9532

Kassaflödesanalys

Belopp i tkr	Not	2014-01-01 2014-12-31	2013-01-01 2013-12-31
Den löpande verksamheten			
Årets resultat		15 642	-64
Justeringar för poster som ej ingår i kassaflödet	17)	29 647	45 845
Förändring av skatteskuld		4 483	9
Kassaflöde från den löpande verksamheten före förändringar av rörelsekapital		49 772	45 790
Kassaflöde från förändringar i rörelsekapital			
Förändring av kortfristiga fordringar		-6 127	3 711
Förändring av korta skulder		1 212	-1 988
Kassaflöde från den löpande verksamheten		44 857	47 512
Investeringsverksamheten			
Investeringar i materiella anläggningstillgångar		-17 779	-28 876
Försäljning av materiella anläggningstillgångar		0	44
Kassaflöde från investeringsverksamheten		-17 779	-28 832
Finansieringsverksamheten			
Erhållet koncernbidrag		3 647	5 563
Utbetalt koncernbidrag		-29 500	-14 000
Förändring av checkräkningskredit		-1 225	-10 243
Kassaflöde från finansieringsverksamheten		-27 078	-18 680
Årets kassaflöde		0	0
Likvida medel vid årets början		0	0
Likvida medel vid årets slut	18)	0	0



 10/

65
 97


Noter med redovisningsprinciper och bokslutskommentarer

Belopp i tkr om inget annat anges

Årsredovisningen har upprättats enligt årsredovisningslagen och K3 (BFNAR 2012:1).

Allmänna redovisningsprinciper

Koncernbidrag

I enlighet med rekommendation RFR2 (Rådet för finansiell rapportering) samt K3 (BFNAR 2012:1), redovisas erhållna och lämnade koncernbidrag direkt i resultaträkningen.

Koncernredovisning

Nacka Energi AB upprättar, i enlighet med årsredovisningslagen 7 kap 2 §, ingen egen koncernredovisning då moderbolaget Nacka Stadshus AB (556032-4930) upprättar sådana.

Pågående arbeten

Pågående arbeten debiteras vanligen per löpande räkning och har värderats till nedlagda direkta kostnader med tillägg för tillverkningskostnader. Intäkt redovisas i takt med att arbete utförs.

Fordringar

Fordringar har efter individuell värdering upptagits till belopp varmed de beräknas inflyta.

Installationsmaterial

Varulager för installationsmaterial avser drift- och beredskapslager och har efter individuell värdering upptagits till lägsta belopp av anskaffningsvärde och återanskaffningsvärde.

Avskrivningsprinciper för anläggningstillgångar

Avskrivningar enligt plan baseras på ursprungliga anskaffningsvärden och beräknad ekonomisk livslängd. Nedskrivning sker vid bestående värdenedgång. Fr.o.m. år 2013 har anläggningstillgången "nätanläggning" delats upp i betydande komponenter i enlighet med K3 (BFNAR 2012:1).

Ändrad uppskattning och bedömning:

Fr.o.m. år 2014 har respektive komponents ekonomiska livslängd omvärderats från tidigare 25 år till nedan. Förändringen har föranlett en minskning av planenliga avskrivningar för nätanläggning om 4 021 tkr för verksamhetsåret 2014.

Följande avskrivningstider tillämpas för materiella anläggningstillgångar:

Nedlagda kostnader på annans fastighet	20 år
Nätanläggning	
Jordkabel	55 år
Luftledning	50 år
Transformatorer, stationer och kringutrustning	45 år
Elektronisk utrustning (exkl. elmätare)	10 år
Fjärravläsningsutrustning	10 år
Inventarier, verktyg o fordon	5 år
IT-utrustning	3 år

Skillnaden mellan ovan nämnda avskrivningar och skattemässigt gjorda avskrivningar redovisas som ackumulerade överavskrivningar, vilka ingår i obeskattade reserver.

Pensioner

Företaget har avgiftsbestämd pension enligt PA/KFS 09 eller individuellt avtal samt förmånsbestämd pension för tidigare anställda. För förmånsbestämd pension betalas en premie löpande samt årligen erhålles uppgift om pensionskulden storlek från oberoende företag och redovisas enligt förenklingsregeln i K3 (BFNAR 2012:1) råd 28.13 och 28.18 som avgiftsbestämd pension.

Aktiverat arbete för egen räkning

Under posten har medtagits tillämpliga personalkostnader med påslag för del i lokaler, fordon, verktyg etc men ej avskrivningar.

WY

SO ES
AF
G ut
Johansson

Inköp och försäljning inom Nacka Stadshuskoncernen

Försäljning inom koncernen har under året uppgått till 8,6% av totala försäljningen (år 2013 8,0%).
 Inköp inom koncernen har under året uppgått till 0% av totala inköp (år 2013 0%).

Fördelning mellan reparationer - underhåll respektive investering

I samband med reinvesteringsprojekts uppstart görs en individuell kalkylerad beräkning av de åtgärder som syftar till att återställa en anläggning till ursprunglig kapacitet och funktion respektive är av investeringskaraktär.

Not 1	Uppllysning om offentligt bidrag	2 014	2 013
--------------	---	--------------	--------------

Lönebidrag för arbetsgivarstöd		114	0
--------------------------------	--	-----	---

Not 2	Uppllysning om revisorers arvode	2 014	2 013
--------------	---	--------------	--------------

Ernst & Young, revisionsuppdrag		104	110
Lekmannarevisorer		43	43
Andra uppdrag		215	104

Med revisionsuppdrag avses granskning av årsredovisningen och bokföringen samt styrelsens och verkställande direktörens förvaltning, övriga arbetsuppgifter som det ankommer på bolagets revisorer att utföra samt rådgivning eller annat biträde som föranleds av iakttagelser vid sådan granskning eller genomförande av sådana övriga arbetsuppgifter. Allt annat är övriga uppdrag. Uppgifterna avser utgifter under året.

Uppllysning om operationella leasingavtal	2 014	2 013
--	--------------	--------------

Framtida leasingavgifter:		
Inom ett år	1 594	2 169
Senare än ett år men inom fem år	8	1 601
Senare än fem år	0	0
Kostnadsförda leasingavgifter	2 318	2 317

Företagets operationella leasingavtal består av lokalhyra samt leasade fordon. Leasade fordon kan köpas ut efter leasingavtalets upphörande.

Not 3	Anställda och personalkostnader			
--------------	--	--	--	--

Medelantalet anställda	2014	varav män	2013	varav män
Sverige	33	61%	35	65%

Löner, andra ersättningar och sociala kostnader

	2014	2013
Styrelse och VD	1 242	1 278
Övriga anställda	16 244	15 313
Löner och andra ersättningar	17 486	16 591
varav uthyrd personal till dotterbolag	-3 039	-2 798
Sociala avgifter	6 059	5 929
Pensionskostnader	1 957	2 687
Sociala avgifter inkl. pensionskostnader	8 016	8 616
varav uthyrd personal till dotterbolag	-970	-886

Av pensionskostnader avser 630 (562) styrelse och VD.
 Bolaget har inga utestående pensionsförpliktelser till styrelse och VD.

Avgångsvederlag: Om VD:s anställning upphör på företagets begäran utgår avgångsvederlag om 18 månadslöner.

Samtliga löner och ersättningar avser anställd personal i Sverige.

Handwritten signatures and initials in blue ink, including "10/1" and "10/1" with a large flourish.

Könsfördelning

Styrelse	Män 50% (68%)	Kvinnor 50% (32%)
Företagsledning	Män 60% (60%)	Kvinnor 40% (40%)

Styrelsenärvaro av totalt antal styrelsemötenOrdinarie

Marianne Flink, ordförande	7 av 7
Christer Lydig	6 av 7
Bengt Karlöf	4 av 4 ¹⁾
Göran Fredriksson	7 av 7
Soledad Aguilar Oddershede	5 av 6 ²⁾
Mia Wallgren	0 av 1 ¹⁾
Birgitta Norström	7 av 7
Erik Svanfeldt	6 av 7

Suppleanter

Elisabeth Wenzlaff	2 av 4 ¹⁾
Ingemar Sahlgren	3 av 7
Rolf Karlsson	6 av 7
Lars Friberg	4 av 6 ²⁾
Mats Marnell	0 av 1 ¹⁾
Rolf Wasteson	4 av 7
Per Hallborg	1 av 7
Christof Borgström	4 av 7
Peter Bladh	2 av 3 ²⁾

1) Avgått under året

2) Tillträtt under året

Not 4 Överavskrivning 2014 2013

Överavskrivning på materiella anläggningstillgångar	-4 572	-4 661
---	--------	--------

Not 5 Koncernbidrag 2014 2013

Erhållna koncernbidrag från dotterföretag	3 647	5 563
Lämnade koncernbidrag till moderföretag	-14 000	-29 500
	<u>-10 353</u>	<u>-23 937</u>

Not 6 Skatt 2014 2013

Skatt på årets resultat	-4 502	-7
	<u>-4 502</u>	<u>-7</u>
Årets resultat före skatt	20 144	-57
Ej avdragsgilla föreningsavgifter, representation mm	313	109
Ej avdragsgilla befarade kundförluster, årets förändring	6	-20
	<u>20 463</u>	<u>32</u>
Årets beskattningsbara resultat	20 463	32
Skatt på årets resultat om 22%	-4 502	-7

Företaget har inga skattepliktiga temporära skillnader.

Not 7 Mark 2014 2013

<i>Ackumulerade anskaffningsvärden</i>		
Vid årets början	219	219
Planenligt restvärde vid årets slut	<u>219</u>	<u>219</u>

Mark är ej åsatt taxeringsvärde

wv

G M

Ad es 97
Storberg

Not 8	Nätanläggning	2014	2013
Jordkabel			
	<i>Akkumulerade anskaffningsvärden</i>		
	Vid årets början	341 589	319 538
	Utrangeringar	0	0
	Nyanskaffningar	14 205	22 050
		<u>355 794</u>	<u>341 589</u>
	<i>Akkumulerade avskrivningar enligt plan</i>		
	Vid årets början	-211 048	-202 212
	Utrangeringar	0	0
	Årets avskrivning enligt plan	-6 211	-8 836
		<u>-217 259</u>	<u>-211 048</u>
	Planenligt restvärde vid årets slut	138 535	130 540
Luftledning			
	<i>Akkumulerade anskaffningsvärden</i>		
	Vid årets början	17 347	16 227
	Utrangeringar	0	0
	Nyanskaffningar	182	1 120
		<u>17 529</u>	<u>17 347</u>
	<i>Akkumulerade avskrivningar enligt plan</i>		
	Vid årets början	-10 718	-10 269
	Utrangeringar	0	0
	Årets avskrivning enligt plan	-347	-449
		<u>-11 065</u>	<u>-10 718</u>
	Planenligt restvärde vid årets slut	6 464	6 629
Transformatorer, stationer och kringutrustning			
	<i>Akkumulerade anskaffningsvärden</i>		
	Vid årets början	122 922	114 987
	Utrangeringar	0	0
	Nyanskaffningar	1 928	7 935
		<u>124 850</u>	<u>122 922</u>
	<i>Akkumulerade avskrivningar enligt plan</i>		
	Vid årets början	-75 946	-72 767
	Utrangeringar	0	0
	Årets avskrivning enligt plan	-2 732	-3 180
		<u>-78 678</u>	<u>-75 946</u>
	Planenligt restvärde vid årets slut	46 172	46 975
Elektronisk utrustning (exkl. elmätare)			
	<i>Akkumulerade anskaffningsvärden</i>		
	Vid årets början	0	0
	Utrangeringar	0	0
	Nyanskaffningar	0	0
		<u>0</u>	<u>0</u>
	<i>Akkumulerade avskrivningar enligt plan</i>		
	Vid årets början	0	0
	Utrangeringar	0	0
	Årets avskrivning enligt plan	0	0
		<u>0</u>	<u>0</u>
	Planenligt restvärde vid årets slut	0	0
	Planenligt restvärde vid årets slut, Nätanläggning	191 172	184 145

11 9 25 97
 184 145
 J. J. J.

Inventarier o verktyg	2014	2013
<i>Ackumulerade anskaffningsvärden</i>		
Vid årets början	16 165	15 173
Utrangeringar	0	-584
Nyanskaffningar	362	1 576
	<u>16 527</u>	<u>16 165</u>
<i>Ackumulerade avskrivningar enligt plan</i>		
Vid årets början	-14 296	-14 274
Utrangeringar	0	544
Årets avskrivning enligt plan	-658	-566
	<u>-14 954</u>	<u>-14 296</u>
Planenligt restvärde vid årets slut	1 574	1 869
Fjärravlästa mätare	2014	2013

<i>Ackumulerade anskaffningsvärden</i>		
Vid årets början	51 128	50 289
Utrangeringar	-1 266	0
Nyanskaffningar	1 008	839
	<u>50 871</u>	<u>51 128</u>
<i>Ackumulerade avskrivningar enligt plan</i>		
Vid årets början	-34 551	-29 478
Utrangeringar	1 016	0
Årets avskrivning enligt plan	-5 030	-5 072
	<u>-38 564</u>	<u>-34 551</u>
Planenligt restvärde vid årets slut	12 306	16 577

Not 9 Pågående nyanläggningar	2014	2013
Vid årets början	9 415	14 059
Årets investeringar	16 408	26 461
Omklassificeringar till elnätsanläggning	-16 316	-31 105
	<u>9 508</u>	<u>9 415</u>

Not 10 Förutbetalda kostnader och upplupna intäkter	2014	2013
Elnätsintäkter	18 367	19 016
Övrigt	2 984	2 310
	<u>21 351</u>	<u>21 326</u>

Not 11 Eget kapital					
	<i>Aktie- kapital</i>	<i>Reserv- fond</i>	<i>Balanserad vinst</i>	<i>Årets resultat</i>	<i>Summa</i>
Vid årets början	6 000	1 400	17 779	-64	25 115
Överföring resultat fg år			-64	64	0
Årets resultat				15 642	15 642
Vid årets slut	6 000	1 400	17 715	15 642	40 757

Not 12 Obeskattade reserver	2014	2013
Ackumulerade avskrivningar utöver plan :	159 437	154 864

Latent skatt ingår per 2014-12-31 med 35 076 tkr beräknat med skattesats om 22%.

Not 13 Avsättningar	2014	2013
Avsatt till pensioner	1 922	2 484
Som säkerhet för KPA-pensionsförpliktelser har Nacka kommun ställt kommunal borgen		

Handwritten signatures and initials in blue ink, including "W9", "80", "Ut", "AR", and "EGS".

Not 14 Koncernkonto Nacka kommun

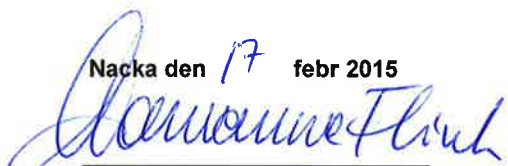
Plusgirokonto och betalkonto inom koncernkonto har behandlats som en enhet då plusgirokontot momentant tömmas till koncernkontot. Tillgodohavande eller kreditutnyttjande redovisas antingen som fordran eller skuld i balansräkningen vid varje givet tillfälle. Bolagets checkkredit består av ett underkonto i Nacka kommuns företagskonto. Överenskommen kreditlimit för kontot uppgår till 55 000 tkr med ett års uppsägningstid.

Not 15 Skulder till koncernföretag	2 014	2 013
Koncernbidrag	14 000	29 500
Not 16 Upplupna kostnader och förutbetalda intäkter	2 014	2 013
Personalrelaterade kostnader	1 896	2 188
Övriga kostnader	4 948	5 324
	<u>6 844</u>	<u>7 512</u>
Not 17 Justering för poster som ej ingår i kassaflödet	2014	2013
Avskrivningar	14 977	18 104
Överavskrivningar	4 572	4 661
Erhållet koncernbidrag	-3 647	-5 563
Lämnade koncernbidrag	14 000	29 500
Övrigt	-255	-857
	<u>29 647</u>	<u>45 845</u>

Not 18 Likvida medel

Likvida medel utgörs av balansposten "Kassa" varmed avses bank-, plusgiro- och kassatillgodohavanden.

Nacka den 17 febr 2015



Marianne Flink
Ordförande



Christer Lydig



Christof Borgström
Ersättare



Göran Fredriksson



Soledad Aguilar Oddershede



Erik Svanfeldt



Birgitta Norström



Håkan Askelöf
Verkställande direktör

Vår revisionsberättelse har avgivits 2015 - 02 - 17

Ernst & Young



Mikael Sjölander
Auktoriserad revisor

Revisionsberättelse

Till årsstämman i Nacka Energi AB, org.nr 556017-9532

Rapport om årsredovisningen

Vi har utfört en revision av årsredovisningen för Nacka Energi AB för räkenskapsåret 2014.

Styrelsens och verkställande direktörens ansvar för årsredovisningen

Det är styrelsen och verkställande direktören som har ansvaret för att upprätta en årsredovisning som ger en rättvisande bild enligt årsredovisningslagen och för den interna kontroll som styrelsen och verkställande direktören bedömer är nödvändig för att upprätta en årsredovisning som inte innehåller väsentliga felaktigheter, vare sig dessa beror på oegentligheter eller på fel.

Revisorns ansvar

Vårt ansvar är att uttala oss om årsredovisningen på grundval av vår revision. Vi har utfört revisionen enligt International Standards on Auditing och god revisionssed i Sverige. Dessa standarder kräver att vi följer yrkesetiska krav samt planerar och utför revisionen för att uppnå rimlig säkerhet att årsredovisningen inte innehåller väsentliga felaktigheter.

En revision innefattar att genom olika åtgärder inhämta revisionsbevis om belopp och annan information i årsredovisningen. Revisorn väljer vilka åtgärder som ska utföras, bland annat genom att bedöma riskerna för väsentliga felaktigheter i årsredovisningen, vare sig dessa beror på oegentligheter eller på fel. Vid denna riskbedömning beaktar revisorn de delar av den interna kontrollen som är relevanta för hur bolaget upprättar årsredovisningen för att ge en rättvisande bild i syfte att utforma granskningsåtgärder som är ändamålsenliga med hänsyn till omständigheterna, men inte i syfte att göra ett uttalande om effektiviteten i bolagets interna kontroll. En revision innefattar också en utvärdering av ändamålsenligheten i de redovisningsprinciper som har använts och av rimligheten i styrelsens och verkställande direktörens uppskattningar i redovisningen, liksom en utvärdering av den övergripande presentationen i årsredovisningen.

Vi anser att de revisionsbevis vi har inhämtat är tillräckliga och ändamålsenliga som grund för våra uttalanden.

Uttalanden

Enligt vår uppfattning har årsredovisningen upprättats i enlighet med årsredovisningslagen och ger en i alla väsentliga avseenden rättvisande bild av Nacka Energi ABs finansiella ställning per den 31 december 2014 och av dess finansiella resultat och kassaflöden för året enligt årsredovisningslagen. Förvaltningsberättelsen är förenlig med årsredovisningens övriga delar.

Vi tillstyrker därför att årsstämman fastställer resultaträkningen och balansräkningen.

Rapport om andra krav enligt lagar och andra författningar

Utöver vår revision av årsredovisningen har vi även utfört en revision av förslaget till dispositioner beträffande bolagets vinst eller förlust samt styrelsens och verkställande direktörens förvaltning för Nacka Energi AB för 2014.

Styrelsens och verkställande direktörens ansvar

Det är styrelsen som har ansvaret för förslaget till dispositioner beträffande bolagets vinst eller förlust, och det är styrelsen och verkställande direktören som har ansvaret för förvaltningen enligt aktiebolagslagen.

Revisorns ansvar

Vårt ansvar är att med rimlig säkerhet uttala oss om förslaget till dispositioner beträffande bolagets vinst eller förlust och om förvaltningen på grundval av vår revision. Vi har utfört revisionen enligt god revisionssed i Sverige.

Som underlag för vårt uttalande om styrelsens förslag till dispositioner beträffande bolagets vinst eller förlust har vi granskat om förslaget är förenligt med aktiebolagslagen.

Som underlag för vårt uttalande om ansvarsfrihet har vi utöver vår revision av årsredovisningen granskat väsentliga beslut, åtgärder och förhållanden i bolaget för att kunna bedöma om någon styrelseledamot eller verkställande direktören är ersättningsskyldig mot bolaget. Vi har även granskat om någon styrelseledamot eller verkställande direktören på annat sätt har handlat i strid med aktiebolagslagen, årsredovisningslagen eller bolagsordningen.

Vi anser att de revisionsbevis vi har inhämtat är tillräckliga och ändamålsenliga som grund för våra uttalanden.

Uttalanden

Vi tillstyrker att årsstämman disponerar vinsten enligt förslaget i förvaltningsberättelsen och beviljar styrelsens ledamöter och verkställande direktören ansvarsfrihet för räkenskapsåret.

Stockholm den 17 februari 2015

Ernst & Young AB



Mikael Sjölander
Auktoriserad revisor

Lekmannarevisorerna i Nacka Energi AB

Organisationsnummer 556017-9532

Till fullmäktige i Nacka kommun

Till årsstämman i Nacka Energi AB

Granskningsrapport för år 2014

Vi, av fullmäktige i Nacka kommun utsedda lekmannarevisorer, har granskat Nacka Energi AB:s verksamhet. Styrelse och VD svarar för att verksamheten bedrivs i enlighet med gällande bolagsordning, ägardirektiv och beslut samt de föreskrifter som gäller för verksamheten. I vår granskning har EY biträtt oss som sakkunnigt biträde.

Lekmannarevisorernas ansvar är att granska verksamhet och kontroll och pröva om verksamheten bedrivits i enlighet med fullmäktiges uppdrag. Granskningen har utförts enligt aktiebolagslagen, kommunallagen, kommunens revisionsreglemente och god revisions sed i kommunal verksamhet.

Granskningen har genomförts med den inriktning och omfattning som behövs för att ge rimlig grund för bedömning och prövning.

Vi bedömer att bolagets verksamhet har skötts på ett ändamålsenligt och från ekonomisk synpunkt tillfredsställande sätt. Vi bedömer därtill att bolagets interna kontroll har varit tillräcklig.

Nacka den 31 mars 2015




Birger Berggren



Anders Lundqvist



Stefan Herczfeld



Kerstin Malmström



Henrik Sundström



Yvonne Wessman



Birgitta Westman