

Styrelsen för Nacka Energi Försäljning AB
Styrelsemöte 2014-02-11
Ärende nr 4, Årsredovisning 2013

Protokollsutdrag
§ 6 Årsredovisning 2013 enligt bilaga

Styrelsen beslutade;

att godkänna förslaget till årsredovisning för verksamhetsåret 2013

att förklara denna punkt i protokollet omedelbart justerad

Justeras



Marianne Flink



Erik Svanfeldt

Nacka Energi Försäljning AB

Org nr 556812-1114

Årsredovisning för räkenskapsåret 2013-01-01 -- 2013-12-31

Styrelsen och verkställande direktören för Nacka Energi Försäljning AB avger härmed följande årsredovisning.

Innehåll	Sida
Förvaltningsberättelse	1
Resultaträkning, kostnadsslagsindelad	3
Balansräkning	4
Kassaflödesanalys	6
Noter med redovisningsprinciper och bokslutskommentarer	7

Alla belopp redovisas, om inte annat anges, i tusentals kronor (tkr).
Uppgifter inom parentes avser föregående år.

Handwritten notes and signatures:
A
S
B/K
C/F

Nacka Energi Försäljning AB
Org nr 556812-1114

Förvaltningsberättelse

Styrelsen och verkställande direktören för Nacka Energi Försäljning AB (NEFAB) får härmed avge årsredovisning för år 2013.

Allmänt om verksamheten

Bolaget är ett helägt dotterbolag till Nacka Energi AB och bedriver främst nätadministrativa tjänster för Mälarenergi AB, samförläggning för bl.a. Telia samt nyanläggning och förnyelse av vägbelysning för Nacka kommun. Nacka Energi AB (organisationsnummer 556017-9532, med säte i Nacka kommun) ägs av Nacka kommun genom Nacka Stadshus AB (organisationsnummer 556032-4930, med säte i Nacka kommun) som lämnar koncernredovisning.

Bolagets huvuduppgift är att enligt god branschpraxis och på kommersiella grunder tillhandahålla kommissionsförsäljning samt nätadministrativa tjänster och tekniska tjänster inom verksamhetsområdet.

Rörelseresultatet uppgår till ca 5,6 Mkr (6,5).

Nätadministrativa tjänster

Nätadministrativa tjänster bedrivs för Mälarenergi AB (ME) och innebär, att NEFAB administrerar samtliga elhandelskunder, som ME har utanför sitt eget nätområde. Utvecklingen under året i antalet elhandelskunder har varit positiv och antalet vid utgången av året var väsentligt fler än vid ingången av det.

Teknikuppdrag

Liksom föregående år har NEFAB på uppdrag av Nacka kommun genomfört mindre arbeten gällande nyanläggning och förnyelse av gatubelysning i Saltsjö-Duvnäs i samband med NEABs kablifieringsprojekt. I samma område har också samförläggningsprojekt genomförts på uppdrag av Telia/Skanova.

Framtid

Administrativa tjänster

Den gemensamma nordiska slutkundsmarknaden som enligt ursprungsplanerna skulle vara på plats 2015 är försenad till tidigast 2017. En av de största förändringarna innebär att elhandelsbolagen skall överta större delen av den kundadministration som nätbolagen i dag hanterar. Några elhandelsbolag kan sannolikt komma att köpa denna tjänst och utvecklingen av marknaden bevakas därför i syfte att identifiera utökade affärsmöjligheter.

Handwritten notes:
Lubow
BK 97
90/1 A

Teknikuppdrag

I och med att NEABs kablifieringsprojekt avslutades 2012 har samförläggningssprojekten minskat i omfattning och är i huvudsak endast aktuella vid större förstärkningsarbeten eller vid utbyte av längre kabelsträckor.

Resultat och ställning

Flerårsöversikt

	år 2013	år 2012	år 2011	år 2010
Omsättning	16 656	17 302	12 258	7 974
Resultat e fin poster	5 563	6 524	4 482	2 891
Eget Kapital	4 582	4 582	100	100
Soliditet	18%	19%	1%	1%

Resultatet har försämrats med ca 1,0 Mkr huvudsakligen beroende på minskad samförläggning.

Förslag till vinstdisposition

Styrelsen föreslår att årets resultat om noll kronor, jämte balanserade vinstmedel om 4 482 260, tillsammans kronor 4 482 260 balanseras i ny räkning.

Vad beträffar företagens resultat och ställning i övrigt, hänvisas till efterföljande resultat- och balansräkningar med tillhörande bokslutskommentarer.

Handwritten signature and initials:
 Lukas af
 S BK
 M 9/10

Resultaträkning

Belopp i tkr	Not	2013-01-01	2012-01-01
		2013-12-31	2012-12-31
Rörelsens intäkter			
Nettoomsättning		16 659	17 327
Förändring i arbete för annans räkning		-3	-25
Summa rörelsens intäkter		<u>16 656</u>	<u>17 302</u>
Rörelsens kostnader			
Varor		-13	-313
Övriga externa kostnader	1)	-11 080	-10 465
Personalkostnader	2)	0	0
Summa rörelsens kostnader		<u>-11 093</u>	<u>-10 777</u>
Rörelseresultat		5 563	6 524
Resultat efter finansiella poster		5 563	6 524
Lämnade koncernbidrag		-5 563	-6 524
Resultat före skatt		0	0
Skatt	3)	0	0
Årets resultat		0	0

Handwritten signature and date:
 9/6/13

Nacka Energi Försäljning AB

Org nr 556812-1114

Balansräkning

Belopp i tkr	Not	2013-12-31	2012-12-31
Tillgångar			
<u>Omsättningstillgångar</u>			
Varulager mm			
Pågående arbeten för annans räkning		22	25
Kortfristiga fordringar			
Fordringar hos koncernföretag		25 088	24 354
Kassa	4)	110	113
		<u>25 221</u>	<u>24 492</u>
SUMMA TILLGÅNGAR		25 221	24 492

5/12/13
 BK
 1/11/13
 9/16/13

Nacka Energi Försäljning AB

Org nr 556812-1114

Balansräkning

Belopp i tkr	Not	2013-12-31	2012-12-31
Eget kapital och skulder			
<u>Eget kapital</u>	5)		
Bundet eget kapital			
Aktiekapital (1000 aktier)		100	100
Fritt eget kapital			
Balanserad vinst/förlust		4 482	4 482
Årets resultat		0	0
		<u>4 582</u>	<u>4 582</u>
 <u>Kortfristiga skulder</u>			
Leverantörsskulder till koncernföretag		14 418	12 887
Skulder till koncernföretag	6)	5 563	6 524
Skatteskulder		0	0
Övriga kortfristiga skulder		658	498
		<u>20 639</u>	<u>19 910</u>
 SUMMA EGET KAPITAL OCH SKULDER		 25 221	 24 492
Ställda säkerheter		Inga	Inga
Ansvarsförbindelser		Inga	Inga

S. Lundin
 13/12/13
 ut 97

Nacka Energi Försäljning AB

Org nr 556812-1114

Kassaflödesanalys

Belopp i tkr	Not	2013-01-01	2012-01-01
		2013-12-31	2012-12-31
Den löpande verksamheten			
Årets resultat		0	0
Justeringar för poster som ej ingår i kassaflödet	7)	5 563	6 524
Kassaflöde från den löpande verksamheten före förändringar av rörelsekapital		5 563	6 524
Kassaflöde från förändringar i rörelsekapital			
Förändring av varulager		3	26
Förändring av kortfristiga fordringar		-734	-9 648
Förändring av korta skulder		1 690	3 110
Kassaflöde från den löpande verksamheten		6 521	13
Finansieringsverksamheten			
Utbetalt koncernbidrag		-6 524	-4 482
Kassaflöde från finansieringsverksamheten		-6 524	0
Årets kassaflöde		-3	13
Likvida medel vid årets början		113	100
Likvida medel vid årets slut	4)	110	113

Y. Kubow
RK 07
04 05/07

Nacka Energi Försäljning AB

Org nr 556812-1114

Noter med redovisningsprinciper och bokslutskommentarer*Belopp i tkr om inget annat anges*

Årsredovisningen har upprättats enligt årsredovisningslagen och bokföringsnämndens allmänna råd.

Allmänna redovisningsprinciper*Pågående arbeten*

Pågående arbeten debiteras vanligen per löpande räkning och har värderats till nedlagda direkta kostnader med tillägg för tillverkningsomkostnader.

Fordringar

Fordringar har efter individuell värdering upptagits till belopp varmed de beräknas inflyta.

Inköp och försäljning inom Nacka Stadshuskoncernen

Försäljning inom koncernen har under året uppgått till 100% av totala försäljningen (år 2012 100%).
Inköp inom koncernen har under året uppgått till 100% av totala inköp (år 2012 100%).

Not 1	Uppllysning om revisorers arvode	2 0 1 3	2 0 1 2
	Ernst & Young, revisionsuppdrag	38	20

Med revisionsuppdrag avses granskning av årsredovisningen och bokföringen samt styrelsens och verkställande direktörens förvaltning, övriga arbetsuppgifter som det ankommer på bolagets revisorer att utföra samt rådgivning eller annat biträde som föranleds av iakttagelser vid sådan granskning eller genomförande av sådana övriga arbetsuppgifter. Allt annat är övriga uppdrag. Uppgifterna avser havda utgifter under året.

Not 2 Anställda och personalkostnader

I bolaget finns ingen anställd personal. Erforderlig personal hyrs in från moderbolaget Nacka Energi AB.

Not 3	Skatt	2 0 1 3	2 0 1 2
	Skatt på årets resultat	0	0

Not 4 Kassa / Likvida medel

Utgörs av balansposten "Kassa" varmed avses plusgirotillgodohavanden. De likvida medlen uppgår 2013-12-31 till ett överskott om 110 tkr.


Not 5 Eget kapital

	<i>Aktie- kapital</i>	<i>Reserv- fond</i>	<i>Balanserad- vinst</i>	<i>Årets resultat</i>	<i>Summa</i>
Vid årets början	100	0	4 482		4 582
Årets resultat				0	0
Vid årets slut	100	0	4 482	0	4 582

Handwritten notes and signatures at the bottom right of the page, including the name "S. Kull" and other illegible markings.

Not 6	Skulder till koncernföretag	2 013	2 012
	Koncernbidrag	5 563	6 524
Not 7	Justering för poster som ej ingår i kassaflödet	2 013	2 012
	Lämnade koncernbidrag	5 563	6 524

Nacka den 11/2 febr 2014




Marianne Flink
Ordförande




Christer Lydig



Bengt Karlöf



Göran Fredriksson



Ingemar Sahlgren



Erik Svanfeldt



Birgitta Norström



Håkan Askelöf
Verkställande direktör

Vår revisionsberättelse har avgivits 2014 -
Ernst & Young

Mikael Sjölander
Auktoriserad revisor